



República de Chile  
I. Municipalidad de Zapallar  
Secretaría Municipal

## SESION ORDINARIA N° 22 / 2019

### CONSEJO COMUNAL DE SEGURIDAD PUBLICA DE ZAPALLAR

27 de noviembre de 2019

---

**PRESIDE:** SR. GUSTAVO ALESSANDRI BASCUÑAN  
Alcalde

**SECRETARIO:** SR. G. ANTONIO MOLINA DAINE  
Secretario Municipal

**ASISTENTES:** Andrés Oelckers Sainz, Director Seguridad Pública  
Felipe Zamorano Palacios, Concejal  
Patricio Vergara Gonzalez, PDI Costa Norte  
Adela Silva Olivares, Directora (I) Depto. Educación  
Paula Araneda Tapia, Coordinadora Programa Senda Previene  
Zapallar  
Ernesto Vergara Apurto, Retén Carabineros Catapilco  
Beatriz García Espinoza, Directora Depto. Salud

---

#### TABLA

1. PRIMER DIAGNOSTICO COMUNAL SOBRE ALCOHOL Y OTRAS DROGAS, ZAPALLAR 2019.
- 

Se inicia la sesión a las 15:50 horas.

1. Expone el tema de "Primer Diagnóstico Comunal sobre Alcohol y otras drogas, Zapallar 2019", la señorita Paula Araneda, Coordinadora del Programa Senda Previene Zapallar.

En primer lugar agradece a las Directoras de Salud y Educación por la información entregada para confeccionar este diagnóstico.



#### PRIMER DIAGNÓSTICO COMUNAL SOBRE ALCOHOL Y OTRAS DROGAS, ZAPALLAR 2019.



Equipo SENEA Previene en la comunidad  
Zapallar, 27 de Noviembre de 2019.



República de Chile  
I. Municipalidad de Zapallar  
Secretaría Municipal

## Índice

- I. Resumen Diagnóstico
- II. Contexto
- III. Caracterización del consumo de Alcohol y otras Drogas.
- IV. Conclusiones



2



### I. Resumen Diagnóstico.

---

#### Resumen Diagnóstico:

- Fuentes de información.
- Relevancia
- Principales resultados



República de Chile  
I. Municipalidad de Zapallar  
Secretaría Municipal

## Resumen Diagnóstico:

### Ficha Metodológica:

Tipo de diseño:	Cuantitativo
Tipo de estudio:	Descriptivo.
Universo:	Población de la comuna de Zapallar, 7339 habitantes.
Muestra:	370 encuestados.
Unidad de análisis:	Personas naturales de la comuna de Zapallar.
Criterio de inclusión de la muestra:	Residentes de la comuna de Zapallar mayores de 18 años.
Criterio de exclusión de la muestra:	No se contempla dentro de la muestra, a aquellas personas menores de 18 años.
Variable:	Percepción sobre el consumo de alcohol y otras drogas en la comuna de Zapallar.
Variables independientes y/o categorías de análisis:	Hombres y/o mujeres mayores de 18 años.
Temporalidad:	7 meses, entre abril y noviembre de 2019.

## Resumen Diagnóstico:

### Objetivos del Estudio / Objetivo General:

- Disponer de información actualizada y detallada a nivel comunal sobre la temática de alcohol y otras drogas (AOD), para la elaboración de una política comunal de drogas.

## Resumen Diagnóstico:

### Objetivos del Estudio / Objetivos Específicos:

- Describir las principales características sociodemográficas de la población y el territorio, así como también los Determinantes Sociales de la Salud, asociados a temas económicos, de educación, salud y seguridad, de la comuna de Zapallar.
- Recopilar y sistematizar información de fuentes secundarias sobre consumo de alcohol y otras drogas en la comuna de Zapallar.
- Describir la demanda, oferta y cobertura en materias de prevención, y tratamiento de consumo de alcohol y otras drogas en la comuna de Zapallar.
- Sistematizar y caracterizar la opinión de la comunidad sobre el consumo de alcohol y otras drogas en la comuna de Zapallar.



## II. Contexto.

### Contexto:

Composición y comportamiento Sociodemográfico:

Comuna	
Zapallar	Región de Valparaíso, Provincia de Petorca.
Superficie km <sup>2</sup>	288
Población Total	7.339 Habitantes
Población Urbana	5.013 Habitantes (68,31%)
Población Rural	2.326 Habitantes (31,69%)
Distancia en kms. respecto a capital regional	63
Tipo de emplazamiento	Valle – Marítimo
Comunas colindantes	Papudo Puchuncaví La Ligua Nogales

### Contexto:

Mapeo de los principales lugares de esparcimiento de la comuna:

Principales Lugares de "Ocio", "Encuentro" y/o "Esparcimiento" utilizados por la población comunal	Dirección	Principales Usuarios 1	Principales Usuarios 2	Principales actividades que ahí se realizan	Horarios en los que se concentran más personas
Teatro Zapallar	21 de mayo, Zapallar.	Adultos	Adulto mayor	Recreación, esparcimiento (exposiciones, en temporada estival)	15:00 - 21:00
Estadio Zapallar	Moisés Chocón 233	Adolescentes	Jóvenes	Actividades Deportivas - Recreativas	15:00 - 21:00
Casa del Adulto Mayor	Januario Ovalle, Zapallar.	Adultos Mayores	Adultos	Realización de talleres	15:00 - 18:00
Estadio de Cachagua	Federico Iñonenkamp, Cachagua.	Adultos	Adolescentes y niños	Actividades Deportivas - Recreativas Talleres	15:00 - 21:00



### Contexto:

Mapeo de los principales lugares de esparcimiento de la comuna:

Principales Lugares de "Ocio", "Encuentro" y/o "Espaciamiento" utilizados por la población comunal	Dirección	Principales Usuarios 1	Principales Usuarios 2	Principales actividades que ahí se realizan	Horarios en los que se concentran más personas
Playa Las Cujas	Playa	Adolescentes	Jóvenes	Relajación, Ocio, "Poboloo", Otras de Carácter Social	15:00 - 21:00
La Laguna	Costanera	Jóvenes	Adultos	Recreativas	18:00 - 21:00
Estadio Catapilco	Balmaceda s/n, Catapilco.	Adultos	Jóvenes	Actividades Deportivas - Recreativas	15:00 - 21:00

### Contexto:

Mapeo de los principales lugares de esparcimiento de la comuna:

Gimnasio Municipal, Catapilco	Balmaceda s/n, Catapilco.	Adolescentes	Jóvenes	Actividades Deportivas - Recreativas	15:00 - 21:00
Casa de la Familia	José María Mercado, Catapilco	Adultos	Jóvenes	Talleres	18:00 - 21:00
Plaza de Catapilco	José María Mercado	Niños	Adultos	Recreación fines de semana	15:00 - 18:00
Centros de Madres	A lo largo de toda la comuna.	Adultos Mayores	Adultos	Reuniones, talleres	15:00 - 18:00
"Tranque La Laguna"	Ex Asentamiento	Adultos	Niños	Recreación Fines de semana	15:00 - 18:00
Cancha deportiva "La Hacienda"	Ex Asentamiento	Adultos	Jóvenes	Actividades deportivas	15:00 - 18:00
Estadio Blanquillo	Sector Blanquillo	Adultos	Jóvenes	Actividades deportivas	18:00 - 21:00

### Contexto:

Descripción Comunal de áreas verdes

Descripción comunal de las áreas verdes, año 2017	
N° de parques urbanos	1
N° de plazas	88
M² áreas verdes con mantenimiento municipal	68,469
M² áreas verdes por habitante en la comuna	9,33



### Contexto:

#### Expendio de Bebidas Alcohólicas

Distribución de patentes para expendio de bebidas alcohólicas según tipo, año 2019	
Categoría	Número
A. Depósito de bebidas alcohólicas	08
B. Hoteles y anexos de hoteles; residenciales y pensiones	03
C. Restaurantes diurnos y nocturnos	42
E. Cantinas, bares, pubs, tabernas	01
F. Establecimiento de expendio de cervezas o sidra de frutas	06
I. Hotel, Hostería, Motel, Restaurant de turismo	01
J. Bodega elaboradora o distribuidora de vinos y licores o cerveza por mayor	01
N. Salones de té o cafetería	01
O. Salones de baile o discotecas	03
P. Supermercados	08
Total	74

### Contexto:

#### Expendio de Bebidas Alcohólicas

✓ **Relación número de habitantes patente limitada:**  $7339/15 = 489.266$

✓ La Ley sobre Expendio y consumo de bebidas alcohólicas N°19.295, en su artículo 7° señala que:

*"en cada comuna, las patentes indicadas en las letras A, E, F y H del artículo 3° no podrán exceder, en ningún caso, la proporción de un establecimiento por cada 600 habitantes".*

Para el caso de la comuna de Zapallar, la relación entre el número de habitantes respecto de las patentes limitadas - anteriormente indicadas- es de 1 establecimiento por cada 489 habitantes, lo que significa una mayor disponibilidad de espacios de venta de alcohol para el total de la población.

### Contexto

Determinantes Sociales de la Salud: Modelo de Dahlgren y Whitehead sobre producción de inequidades en salud.





República de Chile  
I. Municipalidad de Zapallar  
Secretaría Municipal

**Contexto:**

Educación:

N° Establecimientos educacionales por comuna, según tipo de dependencia	
Tipo de dependencia	N° Establecimientos comunales
Municipal	4
Particular Subvencionado	1
Particular Pagado	0
JUNJI	5
Total	10

**Contexto:**

Educación: Matrícula establecimientos educacionales por comuna, según tipo de dependencia y ciclo educativo, año 2017.

Matrícula establecimientos educacionales por comuna, según tipo de dependencia y ciclo educativo, año 2017.						
Tipo de dependencia/Ciclo educativo	Matrícula total		Matrícula educación básica		Matrícula educación media	
	N°	%	N°	%	N°	%
Municipal	1058	82 %	661	73 %	261	68 %
Particular Subvencionado	217	18 %	234	27 %	119	32 %
Total	1275	100 %	895	100 %	380	100 %

**Contexto:**

Salud: Centros de Salud en la comuna de Zapallar.

Centros de salud comunal, según tipo	
Tipo	N°
CESFAM	2
Estación Médico Rurales	5
TOTAL	7



República de Chile  
 I. Municipalidad de Zapallar  
 Secretaría Municipal



**Contexto:**

Salud: Red asistencial de la comuna de Zapallar.

Establecimientos Hospitalarios que componen la Red Asistencial de la comuna de Zapallar		
Establecimiento	Complejidad	Ubicación
Hospital Gustavo Fricke	Alta	Viña del Mar
Hospital San Martín	Mediana	Quillota
Hospital San Agustín	Baja	La Ligua



**Contexto:**

Actores relevantes para la Prevención de AOD:

- Consejo Comunal de Seguridad Pública
- Mesa comunal de Promoción de Salud
- Mesa de Problematicación del Consumo de Drogas y Alcohol en Niños, Niñas y Adolescentes de la Provincia de Petorca.



**Contexto:**

Oferta Estatal con presencia comunal

Oferta Estatal con presencia en la comuna de Zapallar, año 2019.	
Oferta Estatal presente en el territorio:	Dependencia
Programa Chile Crece Contigo	Ministerio de Desarrollo Social
Oficina de Protección de Derechos de la Infancia, OPD Zapallar.	Ministerio de Justicia-SENAME
Programa 4/7	Ministerio de la Mujer y Equidad de Género
Registro Social de Hogares	Ministerio de Desarrollo Social
Programa Familia. Seguridad y Oportunidades	Ministerio de Desarrollo Social – FOSIS
Oficina Municipal de Intermediación Laboral OMIL	Servicio Nacional de Capacitación y Empleo (SENCE)
Programa de Promoción de la Salud APS	Ministerio de Salud
Programa Salud Mental APS	Ministerio de Salud



### III. Caracterización del consumo de Alcohol y otras Drogas.

#### Caracterización del Consumo de AOD, en la comuna de Zapallar:

Oferta y Cobertura:

- Aporte al Programa según convenio.

Aporte al Programa según convenio.			
Programa	Monto aportado por Municipio	Monto aportado por SENDA	Total
Programa Previene	\$ 7.300.000	\$14.158.880	\$21.458.880
Programa Actuar a Tiempo	0	0	0
Programa Alcohol	0	0	0

#### Caracterización del Consumo de AOD, en la comuna de Zapallar:

Prevención en Establecimientos Educativos:

Presencia Oferta Programática en Establecimientos Educativos de la comuna, 2019				
RBD	Establecimiento	Continuo Preventivo	Programa Prevención en establecimiento	Programa Prevención "Actuar a Tiempo"
1183	Liceo Zapallar	Si	Si	No
1184	Esc. Básica Mercedes Maturana	Si	Si	No
1189	Escuela Básica Aurelio Durán	Si	No	No
1190	Col. Parroquial Frandsøo Didler	Si	No	No
1185	Escuela Básica Bañerío Cachagua	Si	No	No



### Caracterización del Consumo de AOD, en la comuna de Zapallar:

Prevención en Espacios Comunitarios – Iniciativa de Parentalidad:

Organización:
• Centro de Madres La Ilusión de Catapilco
• Centro de Madres Asentamiento, Catapilco
• Centro de Madres La Camélias de Población Estadio (Sector La Laguna)
• Centro de Madres El Progreso de Catapilco.

### Caracterización del Consumo de AOD, en la comuna de Zapallar:

Área de Tratamiento:

Convenio	Dependencia administrativa	Tipo establecimiento	Nombre Centro	Dirección	Plan de tratamiento	Población atendida	Cupos mensuales
PAI	Servicio de Salud Viña del Mar-Quillota	Ambulatorio	PAI Comunitario Retran Rípiú	Comuna de La Ligua	Ambulatorio	Adultos de la comuna de Zapallar	Sin cupos garantizados para la Comuna de Zapallar

### Caracterización del Consumo de AOD, en la comuna de Zapallar:

Percepción sobre la comuna:

¿Cómo evaluaría los siguientes aspectos de la comuna de Zapallar?				
		Malo	Regular	Bueno
1	Tranquilidad	2,4 %	30,26 %	65,53 %
2	Limpieza	3,2 %	18,95 %	76,05 %
3	Seguridad	8,42 %	40,79 %	46,58 %
4	Participación de los vecinos	13,68 %	54,47 %	28,16 %
5	Privacidad	11,05 %	41,32 %	44,47 %
6	Convivencia de los vecinos	5,79 %	44,74 %	46,32 %
7	Oferta de Servicios Públicos	12,89 %	42,63 %	38,95 %
8	Calidad de vida	1,6 %	24,21 %	71,84 %



### Caracterización del Consumo de AOD, en la comuna de Zapallar:

Percepción sobre la comuna:

¿Cómo evaluaría los siguientes lugares en su comuna?				
		Malo	Regular	Bueno
1	Calles	10,26 %	45 %	42,63 %
2	Almacenes y comercios	4,74 %	45,53 %	47,37 %
3	Espacios públicos	7,11 %	40 %	48,68 %
4	Espacios deportivos	14,74 %	37,89 %	44,21 %
5	Transporte público	40,37 %	39,31 %	17,15 %
6	Plazas y parques	11,05 %	36,05 %	50 %
7	Escuelas y liceos	5,79 %	38,95 %	51,84 %
8	Alumbrado público	3,4 %	28,95 %	65,26 %
9	Vigilancia policial	18,68 %	40,53 %	37,89 %
10	Salud (consultorios, postas)	20,26 %	39,47 %	37,11 %
11	Sistema de recolección de basura	3,9 %	21,32 %	72,37 %

### Caracterización del Consumo de AOD, en la comuna de Zapallar:

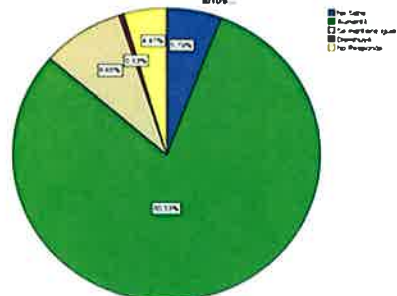
Percepción sobre la comuna:

¿Con qué frecuencia ocurren las siguientes situaciones en su comuna?				
		Nunca	Ocasionalmente	Siempre
1	Hacinamiento en los hogares	42,89 %	41,58 %	5,79 %
2	Robos	11,32 %	74,47 %	10,26 %
3	Agresiones sexuales	65 %	24,47 %	2,37 %
4	Sitios erizos	30 %	48,16 %	12,63 %
5	Consumo de drogas ilícitas en lugares públicos	11,32 %	43,68 %	40,79 %
6	Consumo de alcohol	6,84 %	37,37 %	51,84 %
7	Peleas y riñas	25,26 %	55,79 %	13,42 %

### Caracterización del Consumo de AOD, en la comuna de Zapallar:

Percepciones de la comunidad respecto de la focalización del problema del consumo de Drogas y alcohol:

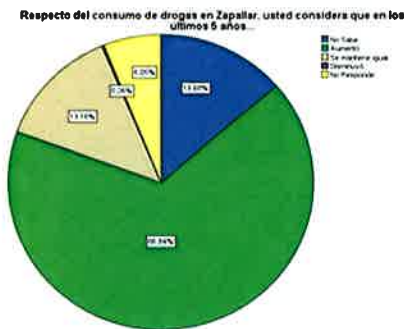
Respecto del consumo de drogas en Chilo, usted considera que en los últimos 6 años:





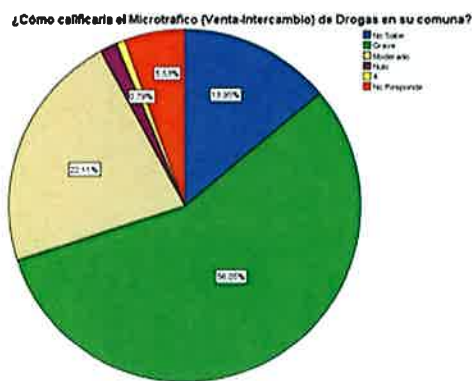
**Caracterización del Consumo de AOD, en la comuna de Zapallar:**

Percepciones de la comunidad respecto de la focalización del problema del consumo de Drogas y alcohol:



**Caracterización del Consumo de AOD, en la comuna de Zapallar:**

Percepciones de la comunidad respecto de la focalización del problema del consumo de Drogas y alcohol:



**Caracterización del Consumo de AOD, en la comuna de Zapallar:**

Percepciones de la comunidad respecto de la focalización del problema del consumo de Drogas y alcohol:





### Caracterización del Consumo de AOD, en la comuna de Zapallar:

Identificación de Territorios, sectores o barrios asociados a consumo de AOD, 2019:

Nombre Sector	Problema	Gravedad
Ex Estación de Trenes Catapilco	Consumo de drogas y alcohol	Alto
Plaza cercana a Delegación Municipal de Catapilco	Consumo de drogas y alcohol	Alto
Sitios eriazos (Bosque)	Consumo de drogas y alcohol	Alto
Paraderos	Tráfico de drogas	Alto
Playa (Sectores Zapallar, Cachagua y La Laguna)	Consumo de drogas y alcohol	Alto
Canchas Deportivas	Consumo de Alcohol	Alto
Estero La Laguna	Consumo de drogas y alcohol	Alto

### Caracterización del Consumo de AOD, en la comuna de Zapallar:

Identificación de Territorios, sectores o barrios asociados a consumo de AOD, 2019.  
Sector Zapallar:

Sector Zapallar	- Playa
	- Cerro La Cruz
	- Calle 28 de Marzo
	- Cancha de fútbol

### Caracterización del Consumo de AOD, en la comuna de Zapallar:

Identificación de Territorios, sectores o barrios asociados a consumo de AOD, 2019.  
Sector Cachagua:

Sector Cachagua	- Playa grande
	- Cancha de fútbol
	- Población Nemesio Vicuña
	- Sede El Pinar (cercanías)



**Caracterización del Consumo de AOD, en la comuna de Zapallar:**

Identificación de Territorios, sectores o barrios asociados a consumo de AOD, 2019.  
Sector La Laguna:

Sector La Laguna	- Playa
	- Estero La Laguna
	- Juegos de palo
	- Atrás de la iglesia
	- En la cancha deportiva
	- Paradero

**Caracterización del Consumo de AOD, en la comuna de Zapallar:**

Identificación de Territorios, sectores o barrios asociados a consumo de AOD, 2019.  
Sector Catapilco:

Sector Catapilco	- Plaza Catapilco
	- Paraderos (frente a Supermercado El Yayo)
	- En la estación
	- Sitios erizos
	- Población Villa Nueva

**Caracterización del Consumo de AOD, en la comuna de Zapallar:**

Identificación de Territorios, sectores o barrios asociados a consumo de AOD, 2019.  
Sector El Blanquillo:

Sector El Blanquillo	- Sitios erizos
	- Paradero El Blanquillo
	- En la cancha deportiva del Blanquillo



### Caracterización del Consumo de AOD, en la comuna de Zapallar:

Caracterización de las principales drogas consumidas en la comuna:

	Sustancia	¿Qué población la consume principalmente?	¿Dónde se produce el consumo? Elija la característica que mejor describa el lugar	¿Esta situación genera algún problema? ¿Cuál?
1	Alcohol	Jóvenes- Adultos	Centro de Catapilco, cercano a Plaza de la localidad, Sector Ex Estación de trenes y Playa	Violencia, delincuencia (riñas)
2	Marihuana	Jóvenes y Adolescentes	Paraderos del sector de Catapilco y Playa de La Laguna y Cachagua.	Deserción escolar, bajo rendimiento, estigma
3	Tabaco	Jóvenes- Adultos	Calles, paraderos de la comuna y domicilios particulares	Problemas de salud asociados
4	Cocaína	Adultos	Domicilios particulares	Violencia
5	Psicofármacos	Jóvenes	Fiestas en el sector costero, principalmente en el verano.	

### Caracterización del Consumo de AOD, en la comuna de Zapallar:

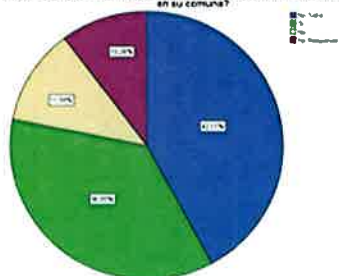
Según lo que usted sabe. ¿Conoce o ha escuchado sobre la venta de alguna/as de estas drogas en su comuna?

- Venta de Pasta Base
- Venta de Marihuana
- Venta de Cocaína

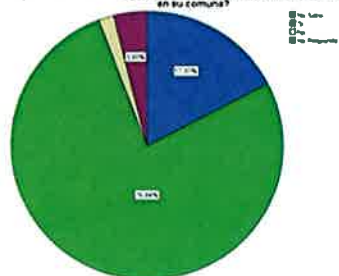
### Caracterización del Consumo de AOD, en la comuna de Zapallar:

Percepciones de la comunidad respecto de la focalización del problema del consumo de Drogas y alcohol:

Según lo que usted sabe. ¿Conoce o ha escuchado sobre la venta de Pasta Base en su comuna?



Según lo que usted sabe. ¿Conoce o ha escuchado sobre la venta de Marihuana en su comuna?

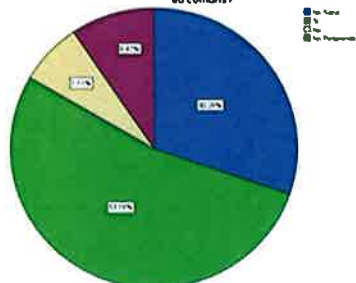




### Caracterización del Consumo de AOD, en la comuna de Zapallar:

Percepciones de la comunidad respecto de la focalización del problema del consumo de Drogas y alcohol:

Según lo que usted sabe, ¿Conoce o ha escuchado sobre la venta de Cocaína en su comuna?



### Caracterización del Consumo de AOD, en la comuna de Zapallar:

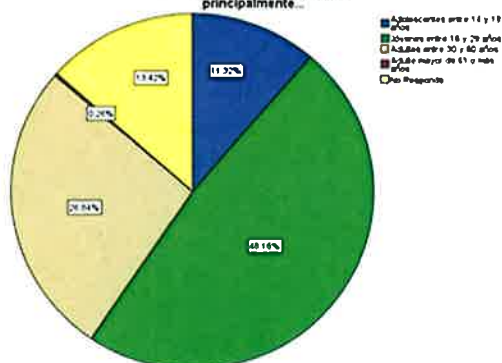
Según lo que usted sabe, ¿Conoce o ha escuchado sobre la venta de alguna/s de estas drogas en su comuna?

Según lo que usted sabe, ¿Conoce o ha escuchado sobre la venta de alguna/s de estas drogas en su comuna?				
		Si	No	No sabe
1	Inhalables	8,95 %	20 %	60 %
2	Pasta base	30,05 %	11,58 %	42,11 %
3	Marihuana	76,84 %	1,8 %	17,37 %
4	Cocaína	53,16 %	7,11 %	30,26 %
5	Psicofármacos	15 %	17,63 %	55 %
6	Anfetaminas o estimulantes	11,84 %	17,89 %	57,63 %
7	Alucinógenos	13,42 %	17,37 %	57,37 %

### Caracterización del Consumo de AOD, en la comuna de Zapallar:

Percepciones de la comunidad respecto de la focalización del problema del consumo de Drogas y alcohol:

Según su conocimiento, quienes trafican drogas en su comuna, son principalmente...





### Caracterización del Consumo de AOD, en la comuna de Zapallar:

Percepciones de la comunidad respecto de la focalización del problema del consumo de Drogas y alcohol:

¿Cómo califica el nivel de Gravedad de consumo de las siguientes sustancias, en la comuna?

N°	Sustancia	Nivel de Gravedad			
		Grave	Moderado	Nulo	No responde
1	Tabaco	47,63 %	39,21 %	2,11 %	6,05 %
2	Bebidas Alcohólicas	61,32 %	30,79 %	0,53 %	5 %
3	Pasta Base	47,89 %	10,79 %	6,05 %	6,84 %
4	Inhalables	31,58 %	11,32 %	11,05 %	5,53 %
5	Marihuana	66,32 %	21,32 %	2,4 %	3,68 %
6	Cocaína	54,74 %	12,89 %	3,95 %	10,26 %
7	Psicofármacos	32,11 %	16,05 %	7,89 %	12,63 %
8	Anfetaminas	31,58 %	13,42 %	7,11 %	12,63 %
9	Alucinógenos	30,53 %	12,89 %	7,11 %	13,16 %

### Caracterización del Consumo de AOD, en la comuna de Zapallar:

Grupos susceptibles al consumo abusivo de Drogas y Alcohol en la comuna:

		Niños menores de 14 años	Adolescentes entre 15 y 18 años	Jóvenes entre 19 y 29 años	Adultos entre 30 y 60 años	Adulto mayor más de 61 años
1	Tabaco	24,74 %	36,58 %			
2	Bebidas alcohólicas		4,79 %	24,74 %		
3	Inhalables		22,11 %	17,11 %		
4	Pasta base		20,58 %	30,87 %		
5	Marihuana		33,95 %	26,05 %		
6	Cocaína		16,84 %	33,16 %	15,26 %	
7	Psicofármacos			20,79 %	16,32 %	
8	Anfetaminas o estimulantes		16,05 %	23,42 %		
9	Alucinógenos		15 %	26,05 %	7,63 %	

### Caracterización del Consumo de AOD, en la comuna de Zapallar:

Percepciones de la comunidad respecto del reconocimiento de Factores de Riesgo:

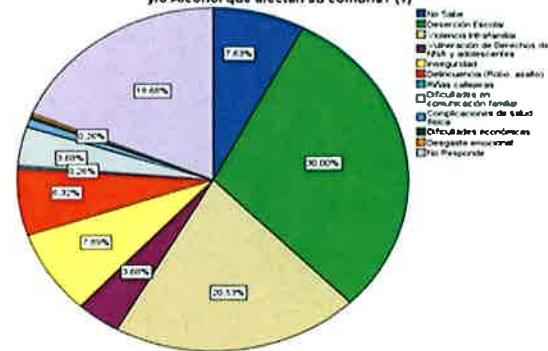




**Caracterización del Consumo de AOD, en la comuna de Zapallar:**

Percepciones de la comunidad respecto de las consecuencias del consumo de AOD:

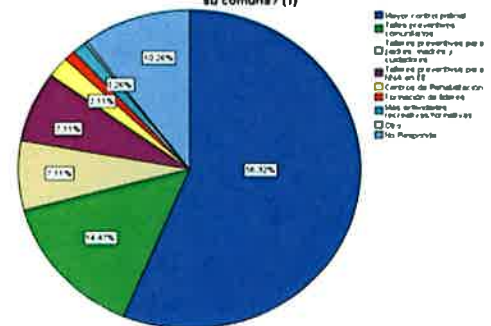
Segun usted, ¿Cuáles son los principales problemas relacionados con la Droga y/o Alcohol que afectan su comuna? (1)



**Caracterización del Consumo de AOD, en la comuna de Zapallar:**

Rol de la Prevención del consumo de AOD como Factor Protector:

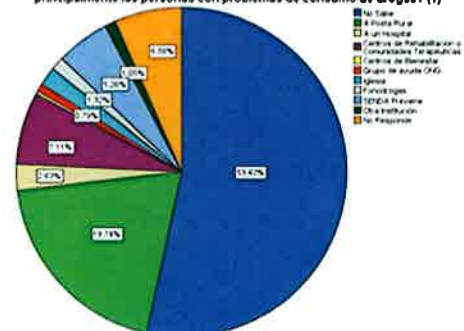
En su opinión y segun lo que usted sabe, ¿Qué medidas debelen tomar las autoridades para abordar efectivamente el problema de las drogas y alcohol en su comuna? (1)



**Caracterización del Consumo de AOD, en la comuna de Zapallar:**

Ámbito de Tratamiento y Rehabilitación del Consumo de AOD:

De acuerdo a la información que usted maneja de la comuna, ¿A dónde acuden principalmente las personas con problemas de consumo de drogas? (1)





República de Chile  
I. Municipalidad de Zapallar  
Secretaría Municipal

### Caracterización del Consumo de AOD, en la comuna de Zapallar:

Ámbito de Tratamiento y Rehabilitación del consumo de AOD:

En su opinión y según lo que usted sabe, ¿Cómo evaluaría los siguientes aspectos en la comuna?					
		Malo	Regular	Bueno	No sabe
1	Tratamiento y rehabilitación del consumo de drogas y/o alcohol	47,37 %	14,47 %	2,63 %	30,53 %
2	Control del tráfico de drogas	50 %	18,68 %	2,37 %	23,95 %
3	Prevención del consumo de drogas y/o alcohol	43,42	25 %	6,0 %	20,79 %



#### IV. Conclusiones.

#### Conclusiones:

Principales Líneas de Acción:

- ✓ Primera Línea de acción: Aumentar la percepción de riesgo en la comunidad.
- ✓ Segunda Línea de acción: Fomentar habilidades parentales en Padres, Madres y adultos significativos de la comunidad de Zapallar.
- ✓ Tercera Línea de acción: Aumentar la participación de la comunidad en actividades comunitarias de promoción de estilos de vida saludables, como factor protector frente al consumo de Drogas y alcohol.
- ✓ Cuarta Línea de acción: Activación de grupo juvenil preventivo SENDA.

Se cierra la sesión a las 17.10 horas.



**G. ANTONIO MOLINA DAINE**  
Secretario Municipal

# CONSEJO COMUNAL DE SEGURIDAD PUBLICA 27-11-2019

NOMBRE	INSTITUCION	TELEFONO	CORREO	FIRMA
Felipe Moreno P.	Conexa	9 7674 7673	F.moreno@munizapallar.cl	
Fabricio Vargas Contreras	PDI COSTA MONTA	9 533 76 44	bicrim.costamonte@investigaciones.cl	
Beatriz Garcia Espinoza	DESAM	981573381	beatriz.garcia@salud.zapallar.cl	
Ernesto Vargas Pantoja	Carabineros	332433033	PtoErn.Cotapilco@carabineros.cl	
Andrés Odekeru Saenz	Dirección Seguridad	98253002	odekeru@munizapallar.cl	
Paula Aranda Tupia	Coordinadora SENDA	969299131	senda@munizapallar.cl	
Quintano Notia D	Municipal	9 8728 2781	kuentan@munizapallar.cl	
Arabela Silva Olivares	SAEM	961915206	ariba@munizapallar.cl	
Gustavo Alessiani B	ACCUSO	74300586	ACCUSO@munizapallar.cl	